


Este trámite se tiene que realizar en una computadora con cámara y micrófono o con teléfono celular que cuente con cámara.

Para poder generar o actualizar la contraseña, deberás contar con alguno de los siguientes documentos:

- **Credencial para votar vigente, (INE).**
- **Pasaporte Vigente.**
- **Cédula profesional con fotografía.**

Paso 1.- Entrar a la página <https://www.sat.gob.mx/home>

Paso 2.- En el baner dar click en Generar tu contraseña con SAT ID



Paso 3.- En la página que sale dar click en el botón INICIAR TRÁMITE



Tener a la mano:

- RFC
- CORREO ELECTRONICO
- NÚMERO CELULAR
- IFE ESCANEADA O CEDULA PROFESIONAL O PASAPORTE
(FOTO FRENTE Y VUELTA)

Paso 4.- Dar click en el botón comenzar.

Para poder completar el proceso de generación o actualización de contraseña debes seguir los siguientes pasos

PASO 1

 Ingresar:

- RFC a 13 posiciones
- Correo electrónico personal
- Número celular a 10 posiciones

PASO 2

 Ingresar la documentación requerida por la autoridad:

- Identificación Oficial

PASO 3

 Confirmar tu identidad a través de un video

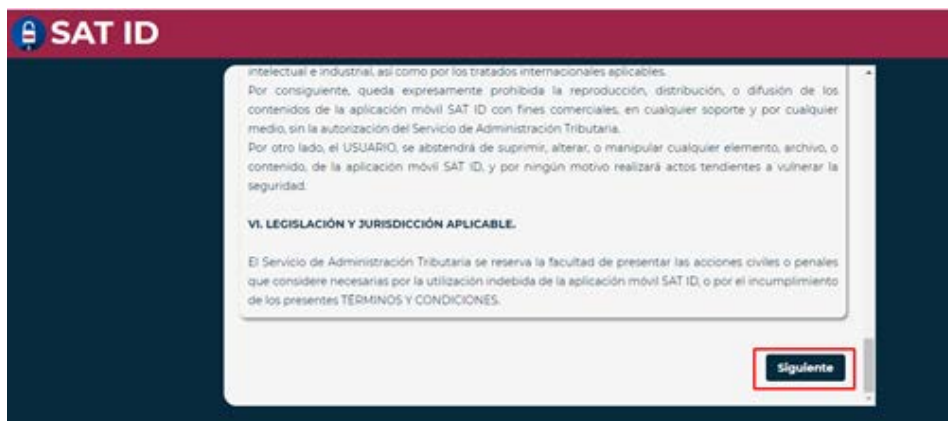
- Firma la solicitud

Comenzar

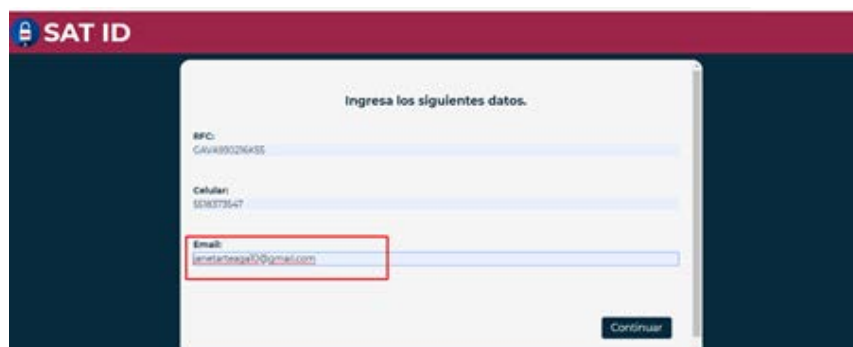
Paso 5.- Dar click en el botón continuar



Paso 6.- Leer el Aviso y dar click en el botón Siguiente.



Paso 7.- Llenar el formulario con el RFC, Celular y un Email al que se tenga acceso porque se enviara una contraseña.

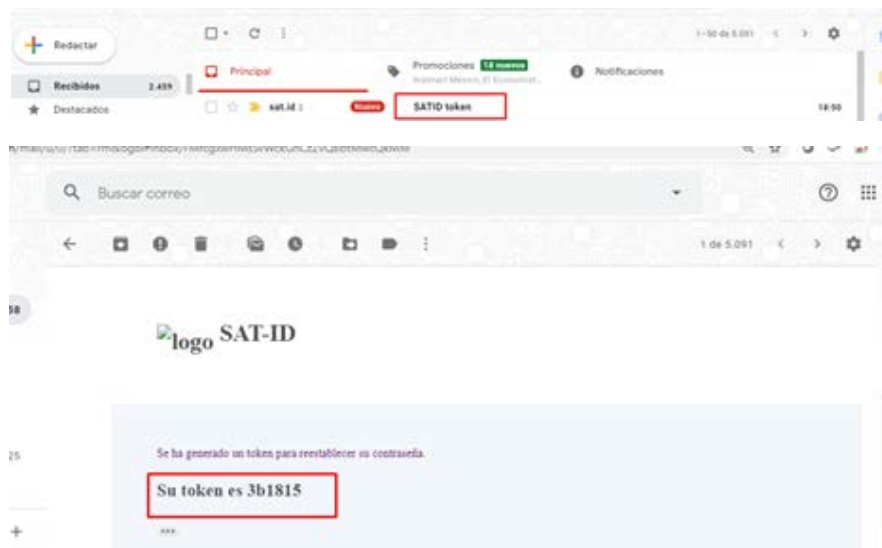


Paso 8.- Escribir las letras moradas, si no las entiende dar click en Cambiar.

Paso 9.- Dar click en Continuar



Paso 10.- Ir al correo y buscar en bandeja de entrada o en SPAM, el correo que diga SATID TOKEN



Paso 11.- regresar a la página del SAT y escribir el token que llego al correo



Paso 12.- Dar click en el botón seleccionar archivo y buscar la foto frente y vuelta del INE o de la cedula o del pasaporte

Paso 13.- Después de seleccionar el archivo dar click al botón siguiente.



Paso 14.- En la siguiente ventana dar click en el botón grabar, tiene que activar la cámara de la computadora y el micrófono. Tiene que grabarse diciendo la frase que aparece en el recuadro

VERIFICA TU IDENTIDAD

Para validar tu identidad, es necesario grabar un video enfocando el rostro, así mismo, durante la grabación del video debes mencionar la siguiente frase:

Tenia la rara virtud de no existir por completo sino en el momento oportuno

Grabar **Obtener otra frase** **Cancelar**

Despues de esto darle siguiente hasta que concluya el tramite.

Contáctanos

 55-5415-2579

 55-2158-3379/55-2601-9605

 hola@arguet.com.mx

Visítanos en línea

 www.arguet.com.mx

   Arguet Consultoria